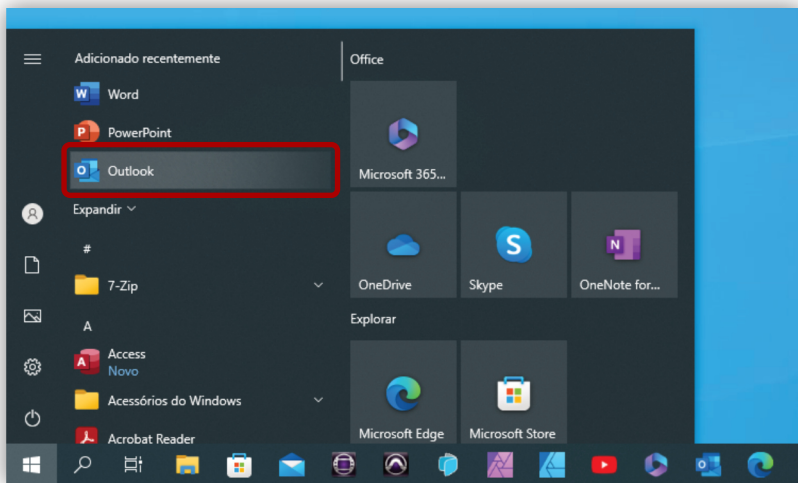
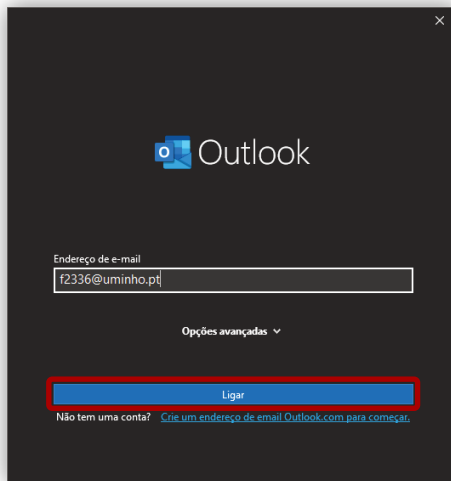


Configuração da conta de correio eletrónico da UMinho, no Outlook para Windows

1. Abrir a aplicação "Outlook".



2. Introduzir o **número mecanográfico**, seguido de “@**uminho.pt**”.



Outlook

Endereço de e-mail

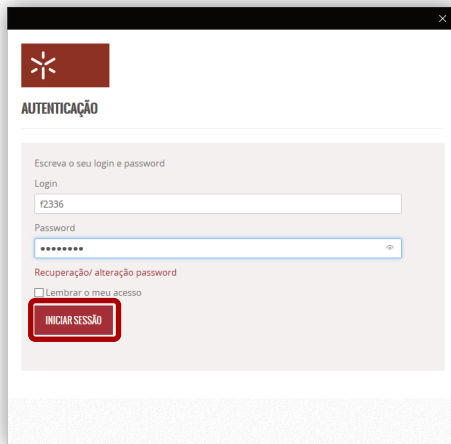
f2336@uminho.pt

Opções avançadas ▾

Ligar

Não tem uma conta? [Crie um endereço de email Outlook.com para começar.](#)

3. Autentique-se com as suas **credenciais** e clique em **“Iniciar Sessão”**.”



The image shows a web browser window displaying the login page of the University of Minho. The page has a dark red header with a white starburst logo. Below the logo, the word "AUTENTICAÇÃO" is written in bold, dark red capital letters. The main content area is light gray and contains the following elements:

- The instruction "Escreva o seu login e password" in a small, gray font.
- A "Login" label above a text input field containing the value "f2336".
- A "Password" label above a password input field with a blue border and a small eye icon on the right.
- The text "Recuperação/ alteração password" in a small, gray font.
- A checkbox labeled "Lembrar o meu acesso" which is currently unchecked.
- A prominent dark red button with rounded corners and a white border, containing the text "INICIAR SESSÃO" in white capital letters.

4. Clique em "Aceitar".

